

**НАЦИОНАЛЬНЫЙ СТАТИСТИЧЕСКИЙ КОМИТЕТ
РЕСПУБЛИКИ БЕЛАРУСЬ**

**ОСНОВНЫЕ СОЦИАЛЬНО-ЭКОНОМИЧЕСКИЕ ПОКАЗАТЕЛИ
ПО РЕСПУБЛИКЕ БЕЛАРУСЬ, ОБЛАСТЯМ И ГОРОДУ МИНСКУ
В ЯНВАРЕ-МАРТЕ 2021 г.**

МИНСК 2021

Данные по периодам 2020 и 2021 гг. представлены на основе разработки текущей отчетности, являются предварительными и могут быть уточнены.

Начиная с расчета ВРП за январь 2021 г. в текущих и сопоставимых ценах применены новые подходы относительно нераспределенной части ВВП. Данные по периодам 2020 года в текущих ценах приведены в соответствие.

Данные по заработной плате по периодам 2020 и 2021 гг. приведены без учета микроорганизаций и малых организаций без ведомственной подчиненности.

Финансовые результаты приведены без учета банков, небанковских кредитно-финансовых организаций, ОАО «Банк развития Республики Беларусь», бюджетных организаций, страховых организаций, микроорганизаций и малых организаций без ведомственной подчиненности.

В отдельных случаях незначительные расхождения между итогом и суммой слагаемых объясняются округлением данных.

СОДЕРЖАНИЕ

	стр.		стр.
ВАЛОВОЙ РЕГИОНАЛЬНЫЙ ПРОДУКТ И ПРОИЗВОДИТЕЛЬНОСТЬ ТРУДА		Объемы и удельный вес областей и г.Минска в общем объеме промышленного производства	12
ВВП в 2020-2021 гг.	7	Удельный вес отгруженной инновационной продукции в общем объеме отгруженной продукции	12
Объемы и удельный вес ВРП областей и г.Минска в ВВП.....	7	Соотношение запасов готовой продукции и среднемесячного объема производства в 2020-2021 гг.	13
Индексы ВРП	7	Соотношение запасов готовой продукции и среднемесячного объема производства по областям и г.Минску	13
Влияние областей и г.Минска на формирование ВВП.....	7	Соотношение экспорта товаров и объема промышленного производства в 2020-2021 гг.	13
Производительность труда по ВВП и реальная заработная плата ...	8	СТРОИТЕЛЬСТВО И ИНВЕСТИЦИИ В ОСНОВНОЙ КАПИТАЛ	
ВВП, ВРП на одного занятого в экономике	8	Инвестиции в основной капитал в 2020-2021 гг.	14
Производительность труда по ВВП, ВРП и реальная заработная плата	8	Индексы инвестиций в основной капитал	14
СЕЛЬСКОЕ ХОЗЯЙСТВО		Объемы и удельный вес областей и г.Минска в общем объеме инвестиций в основной капитал	14
Производство продукции сельского хозяйства в хозяйствах всех категорий в 2020-2021 гг.	9	Удельный вес затрат на приобретение машин, оборудования, транспортных средств	14
Объемы и удельный вес областей в производстве продукции сельского хозяйства в хозяйствах всех категорий	9	Ввод в эксплуатацию жилых домов в 2020-2021 гг.	15
Индексы производства продукции сельского хозяйства	9	Индексы ввода в эксплуатацию жилых домов	15
Сельскохозяйственные организации		Ввод в эксплуатацию жилых домов	15
Производство (выращивание) скота и птицы (в живом весе).....	10	ВНУТРЕННЯЯ ТОРГОВЛЯ	
Производство молока	10	Оптовый товарооборот в 2020-2021 гг.	16
Реализация молока	11	Оптовый товарооборот	16
Производство яиц	11	Удельный вес областей и г.Минска в республиканском объеме оптового товарооборота	16
ПРОМЫШЛЕННОСТЬ		Розничный товарооборот в 2020-2021 гг.	17
Промышленное производство в 2020-2021 гг.	12		
Индексы промышленного производства	12		

Розничный товарооборот	стр. 17
Объемы и удельный вес областей и г.Минска в республиканском объеме розничного товарооборота	17
Структура розничного товарооборота	17
ФИНАНСЫ ОРГАНИЗАЦИЙ	
Рентабельность продаж в 2020-2021 гг.	18
Рентабельность продаж по областям и г.Минску	18
Чистая прибыль	18
Удельный вес убыточных организаций в общем количестве организаций в 2020-2021 гг.	19
Удельный вес убыточных организаций в общем количестве организаций по областям и г.Минску	19
Сумма чистого убытка в среднем на одну убыточную организацию	19
Просроченная дебиторская задолженность	20
Просроченная кредиторская задолженность	20
Просроченная задолженность по кредитам и займам	20
ВНЕШНЕЭКОНОМИЧЕСКАЯ ДЕЯТЕЛЬНОСТЬ	
Внешняя торговля товарами	
Экспорт и импорт товаров в 2020-2021 гг.	21
Экспорт товаров	21
Импорт товаров	21
Сальдо внешней торговли товарами	22
Объемы и удельный вес областей и г.Минска в общем объеме экспорта и импорта товаров	22
Экспорт продовольственных товаров и сельскохозяйственного сырья	23

Внешняя торговля услугами	
Экспорт и импорт услуг в 2020-2021 гг.	стр. 24
Экспорт услуг	24
Импорт услуг	24
Сальдо внешней торговли услугами	25
Объемы и удельный вес областей и г.Минска в общем объеме экспорта и импорта услуг	25
СТОИМОСТЬ РАБОЧЕЙ СИЛЫ	
Номинальная начисленная среднемесячная заработная плата	26
Реальная заработная плата в 2020-2021 гг.	26
Реальная заработная плата	26
ТРУД	
Численность населения, занятого в экономике	27
Численность безработных, зарегистрированных в органах по труду, занятости и социальной защите, и уровень зарегистрированной безработицы	27
СОЦИАЛЬНО-ЭКОНОМИЧЕСКИЕ ПОКАЗАТЕЛИ ПО ОБЛАСТЯМ И Г. МИНСКУ	
Брестская область	28
Витебская область	31
Гомельская область	34
Гродненская область	37
г.Минск	40
Минская область	43
Могилевская область	46

	стр.		стр.
СРАВНИТЕЛЬНЫЕ ТАБЛИЦЫ СОЦИАЛЬНО-ЭКОНОМИЧЕСКОГО РАЗВИТИЯ ОБЛАСТЕЙ И Г.МИНСКА		СТРОИТЕЛЬСТВО И ИНВЕСТИЦИИ В ОСНОВНОЙ КАПИТАЛ	
Основные социально-экономические показатели по Республике Беларусь, областям и г.Минску	50	Инвестиции в основной капитал	75
ВАЛОВОЙ РЕГИОНАЛЬНЫЙ ПРОДУКТ И ПРОИЗВОДИТЕЛЬНОСТЬ ТРУДА		Ввод в эксплуатацию жилых домов	76
Индексы валового внутреннего продукта и валового регионального продукта	55	ВНУТРЕННЯЯ ТОРГОВЛЯ	
Влияние основных видов экономической деятельности на формирование темпов ВВП и ВРП	56	Оптовый товарооборот	78
Производительность труда	60	Розничный товарооборот	79
ИНСТИТУЦИОНАЛЬНЫЕ ПРЕОБРАЗОВАНИЯ		ФИНАНСЫ ОРГАНИЗАЦИЙ	
Количество субъектов хозяйствования	61	Чистая прибыль, убыток (-)	80
Количество зарегистрированных субъектов хозяйствования	63	Рентабельность продаж	82
Количество ликвидированных субъектов хозяйствования	65	Убыточные организации	83
СЕЛЬСКОЕ ХОЗЯЙСТВО		Суммарная задолженность организаций	85
Индексы производства продукции сельского хозяйства	67	Дебиторская задолженность	86
Сельскохозяйственные организации		Кредиторская задолженность	86
Производство (выращивание) скота и птицы (в живом весе)	69	Задолженность по кредитам и займам	87
Производство молока	70	ВНЕШНЕЭКОНОМИЧЕСКАЯ ДЕЯТЕЛЬНОСТЬ	
Производство яиц	71	Внешняя торговля товарами	
ПРОМЫШЛЕННОСТЬ		Экспорт товаров	88
Индексы промышленного производства	72	Индексы физического объема экспорта товаров	89
Запасы готовой продукции по подчиненности организаций по областям и г.Минску	73	Импорт товаров	90
Соотношение запасов готовой продукции и среднемесячного объема производства	74	Сальдо внешней торговли товарами	91
		Внешняя торговля услугами	
		Экспорт услуг	92
		Импорт услуг	93
		Сальдо внешней торговли услугами	94

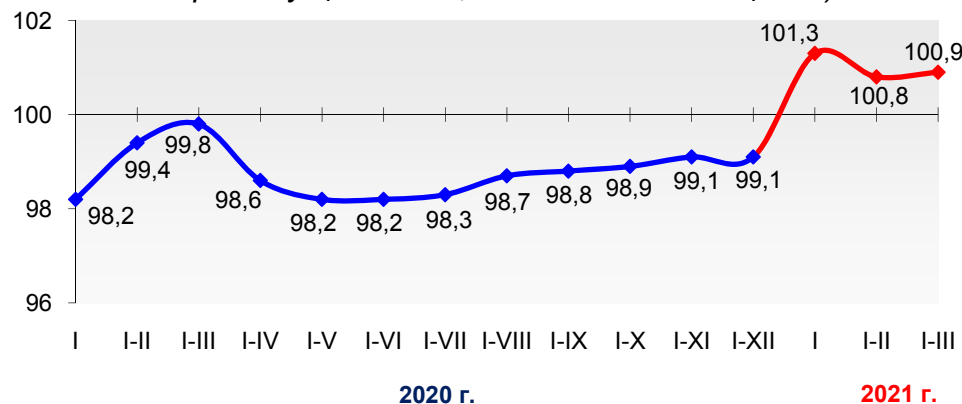
СОДЕРЖАНИЕ

	стр.		стр.
СТОИМОСТЬ РАБОЧЕЙ СИЛЫ		ТРУД	
Номинальная начисленная среднемесячная заработная плата	95	Численность населения, занятого в экономике	97
Реальная заработная плата	96	Численность безработных, зарегистрированных в органах по труду, занятости и социальной защите, и уровень зарегистрированной безработицы	98

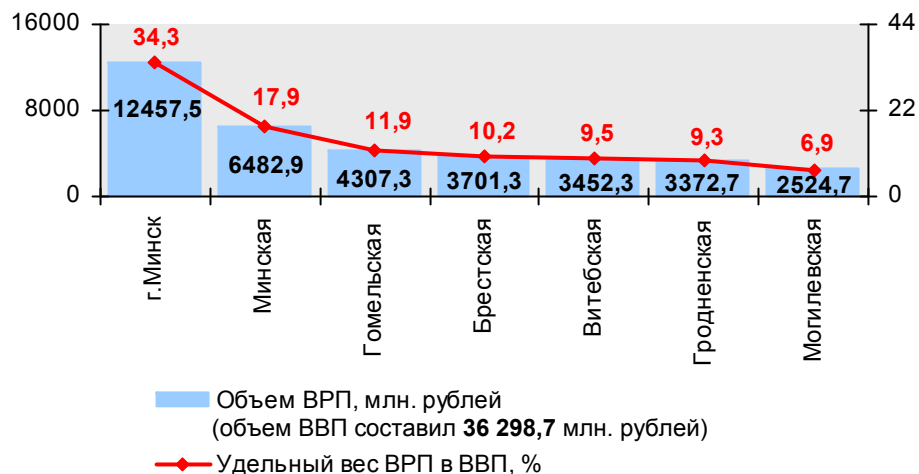
ВАЛОВОЙ РЕГИОНАЛЬНЫЙ ПРОДУКТ И ПРОИЗВОДИТЕЛЬНОСТЬ ТРУДА

ВВП в 2020-2021 гг.

(в процентах к соответствующему периоду
предыдущего года; в сопоставимых ценах)

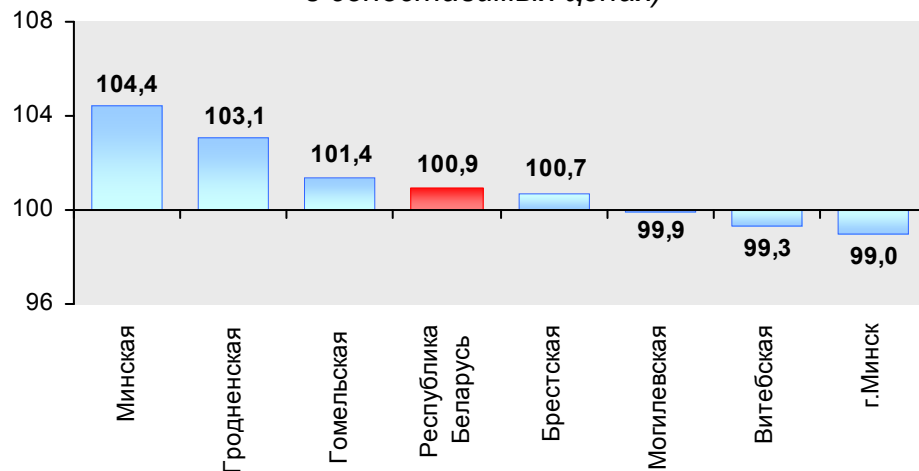


Объемы и удельный вес ВРП областей и г.Минска в ВВП в I квартале 2021 г.



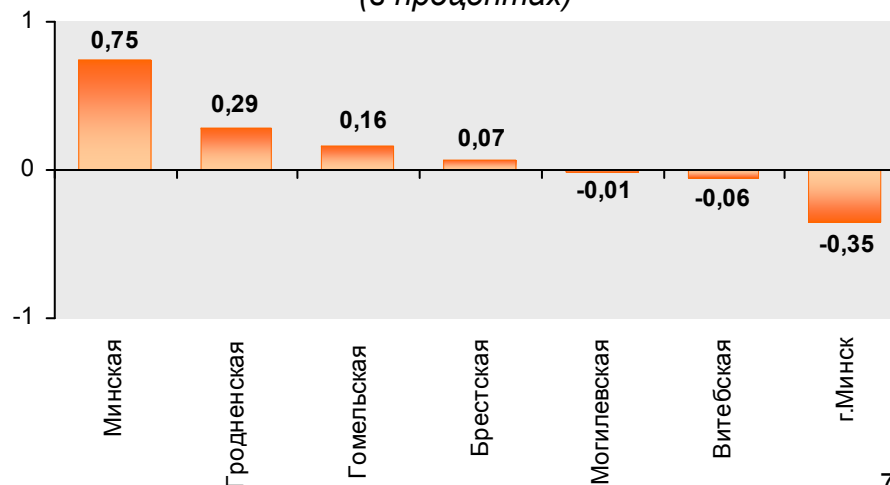
Индексы ВРП в I квартале 2021 г.

(в процентах к I кварталу 2020 г.;
в сопоставимых ценах)



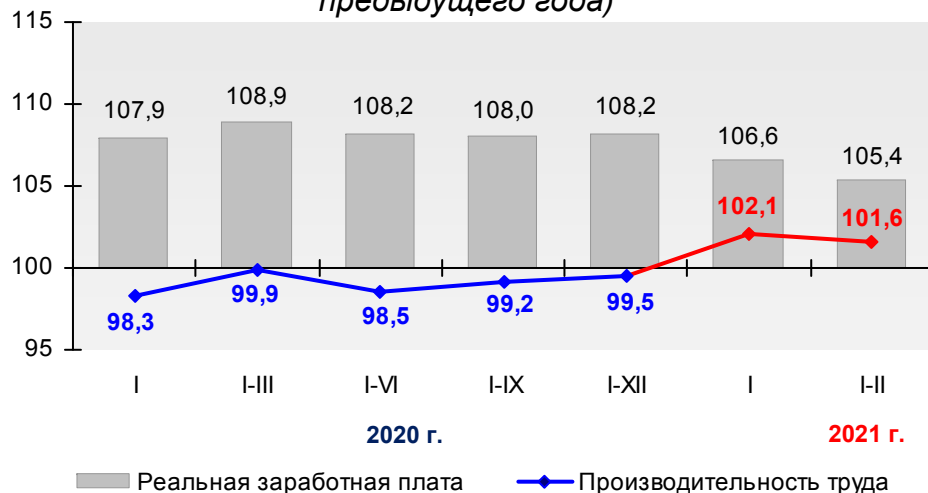
Влияние областей и г.Минска на формирование ВВП в I квартале 2021 г.

(в процентах)



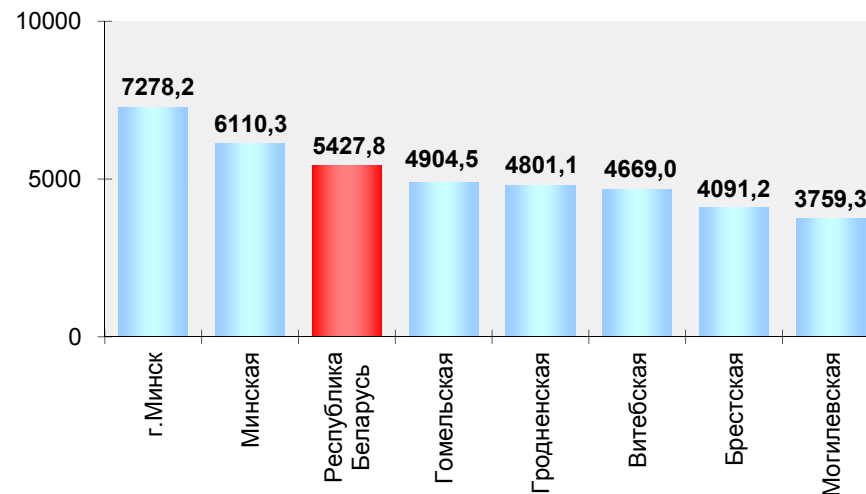
**Производительность труда по ВВП
и реальная заработная плата в 2020-2021 гг.**

(в процентах к соответствующему периоду
предыдущего года)




**ВВП, ВРП на одного занятого в экономике
в январе-феврале 2021 г.**

(рублей)



**Производительность труда по ВВП, ВРП и реальная заработная плата
в январе-феврале 2021 г.**

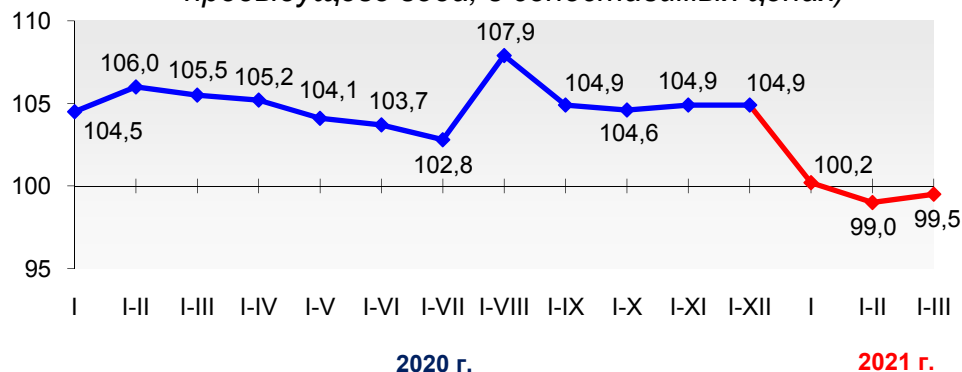
(в процентах к январю-февралю 2020 г.)



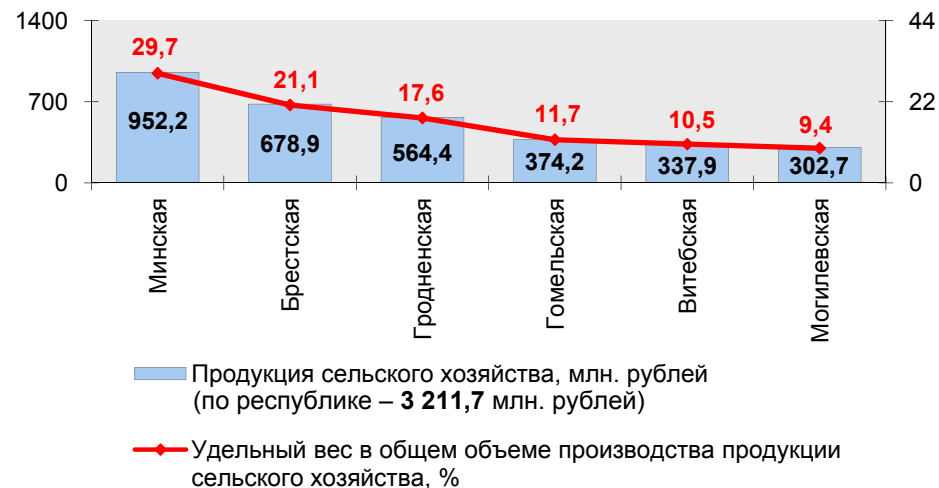
СЕЛЬСКОЕ ХОЗЯЙСТВО

Производство продукции сельского хозяйства в хозяйствах всех категорий в 2020-2021 гг.

(в процентах к соответствующему периоду
предыдущего года; в сопоставимых ценах)



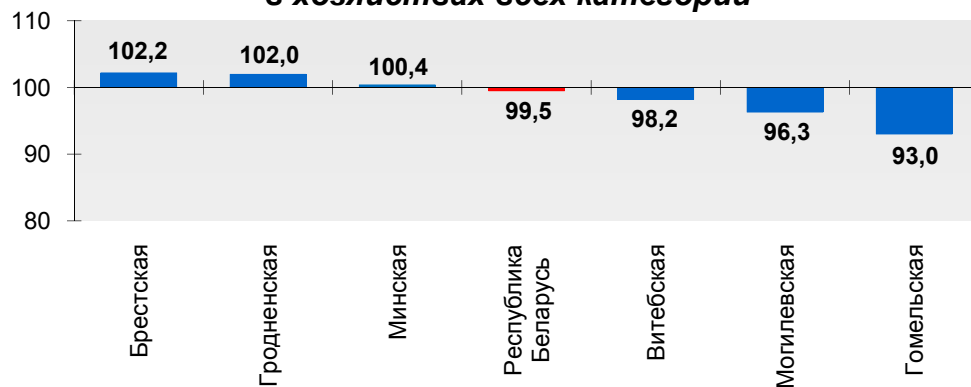
Объемы и удельный вес областей в производстве продукции сельского хозяйства в I квартале 2021 г.



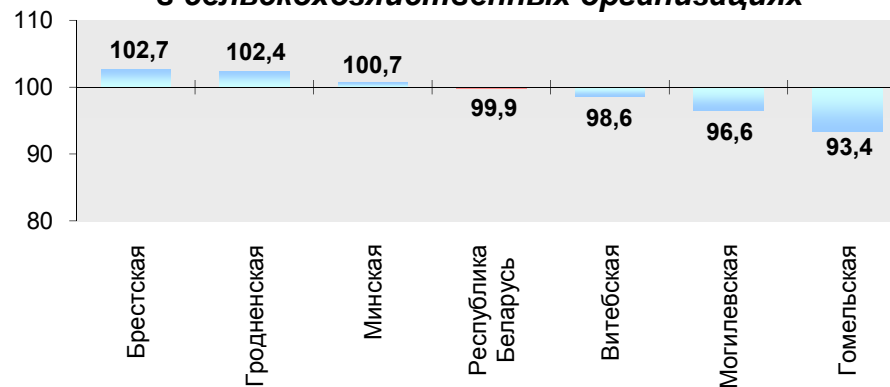
Индексы производства продукции сельского хозяйства в I квартале 2021 г.

(в процентах к I кварталу 2020 г.; в сопоставимых ценах)

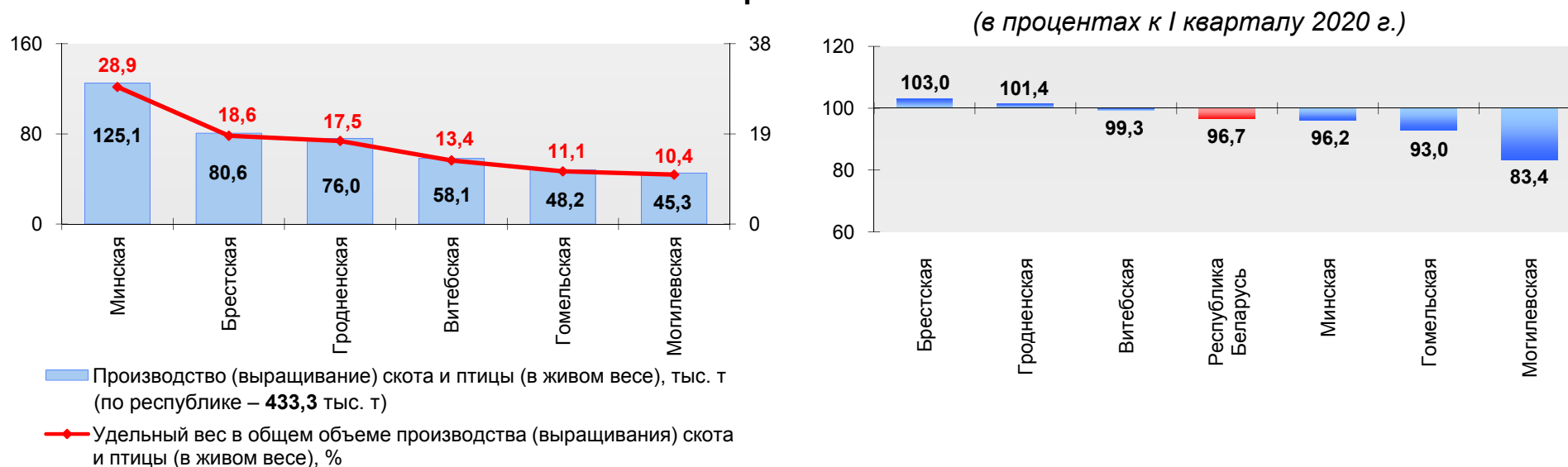
в хозяйствах всех категорий



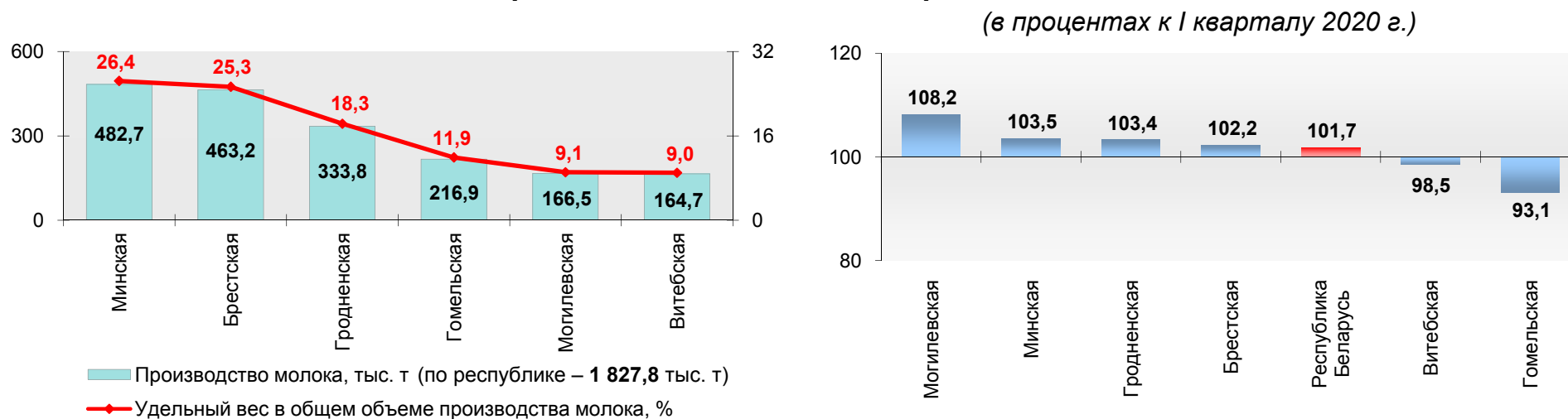
в сельскохозяйственных организациях



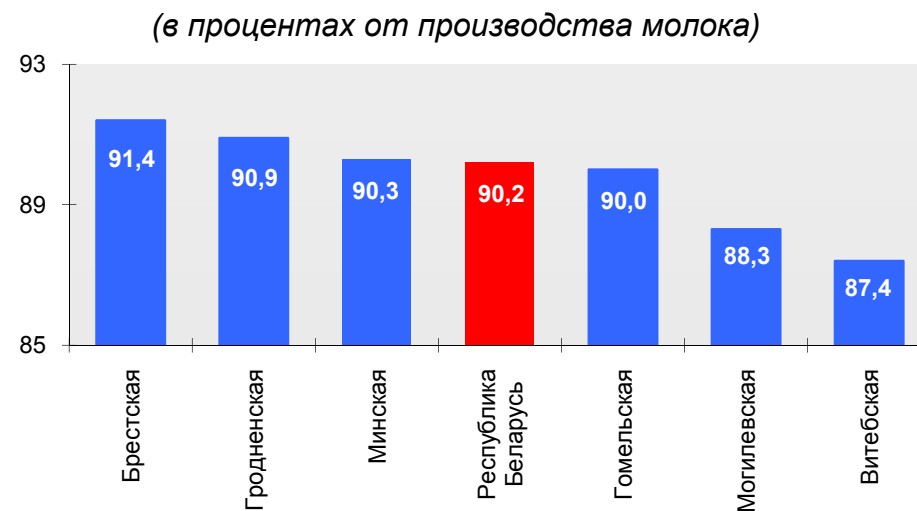
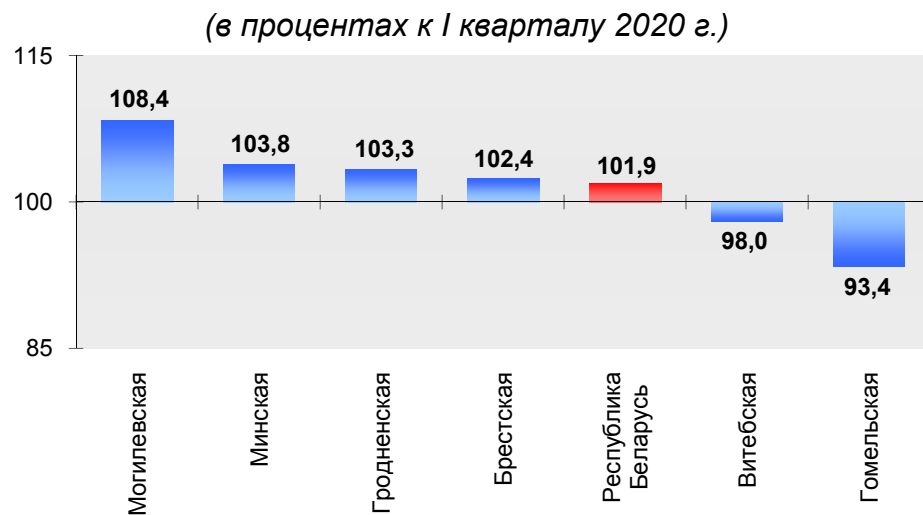
Производство (выращивание) скота и птицы (в живом весе) в I квартале 2021 г.



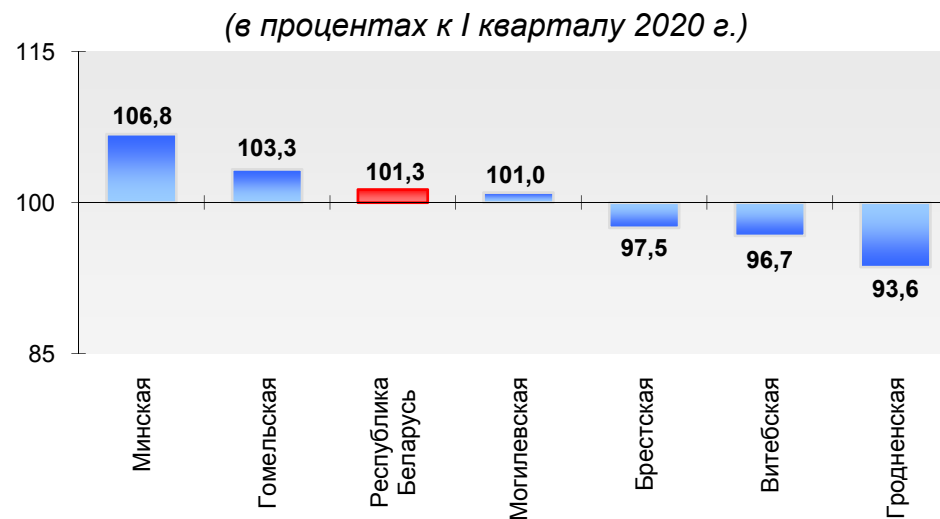
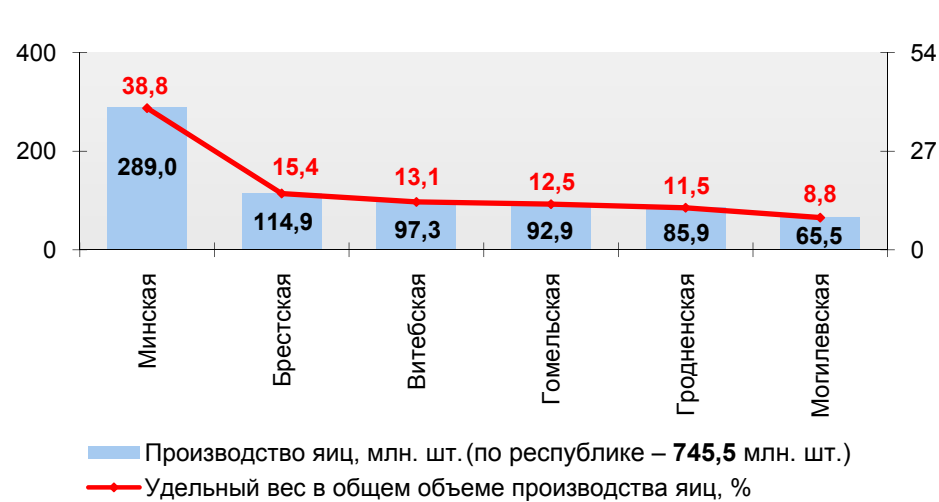
Производство молока в I квартале 2021 г.



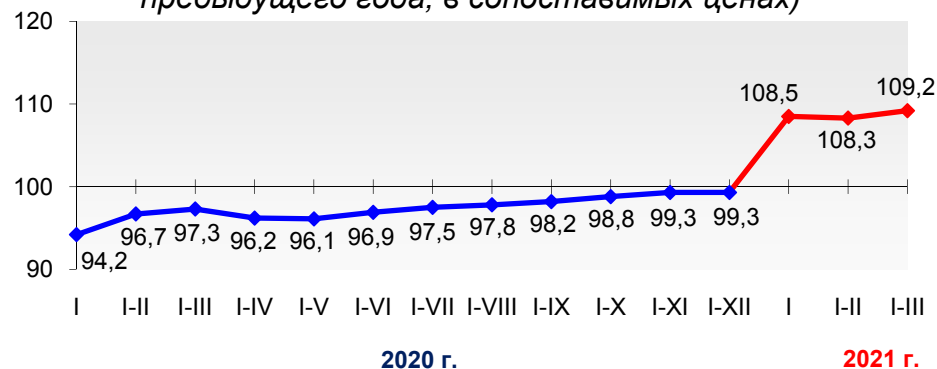
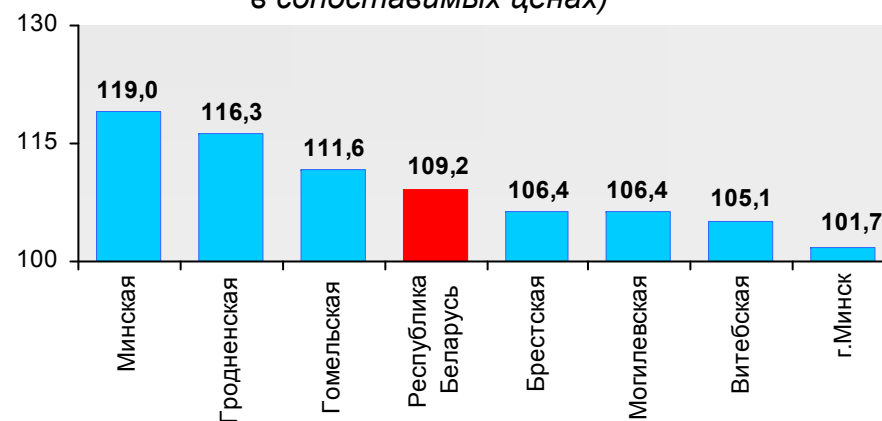
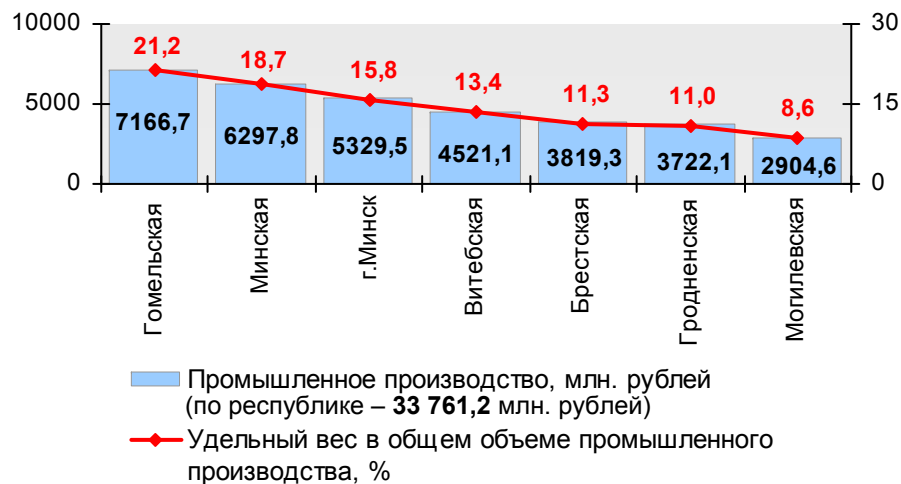
Реализация молока в I квартале 2021 г.



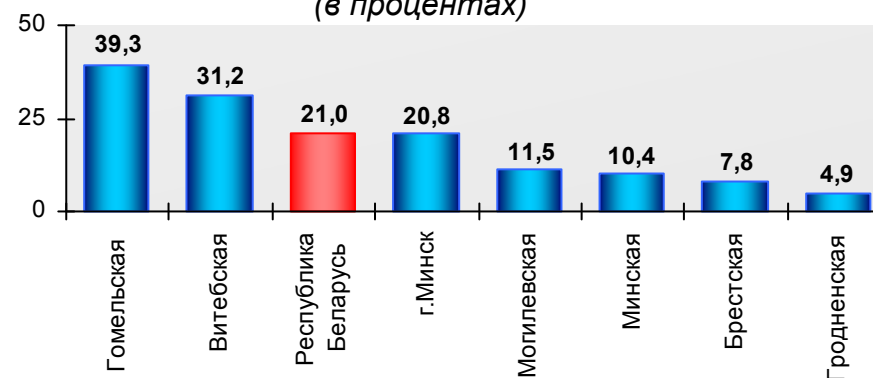
Производство яиц в I квартале 2021 г.



ПРОМЫШЛЕННОСТЬ

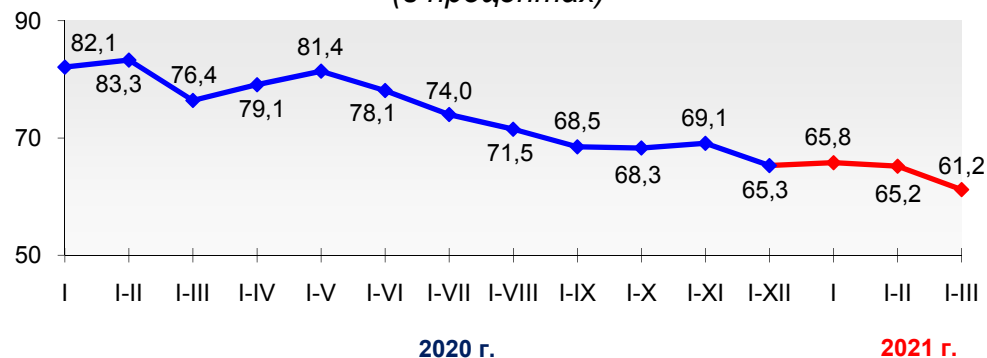
Промышленное производство
в 2020-2021 гг.(в процентах к соответствующему периоду
предыдущего года; в сопоставимых ценах)Индексы промышленного производства
в I квартале 2021 г.(в процентах к I кварталу 2020 г.;
в сопоставимых ценах)Объемы и удельный вес областей и г.Минска
в общем объеме промышленного производства
в I квартале 2021 г.Удельный вес отгруженной инновационной
продукции в общем объеме отгруженной
продукции в I квартале 2021 г.

(в процентах)



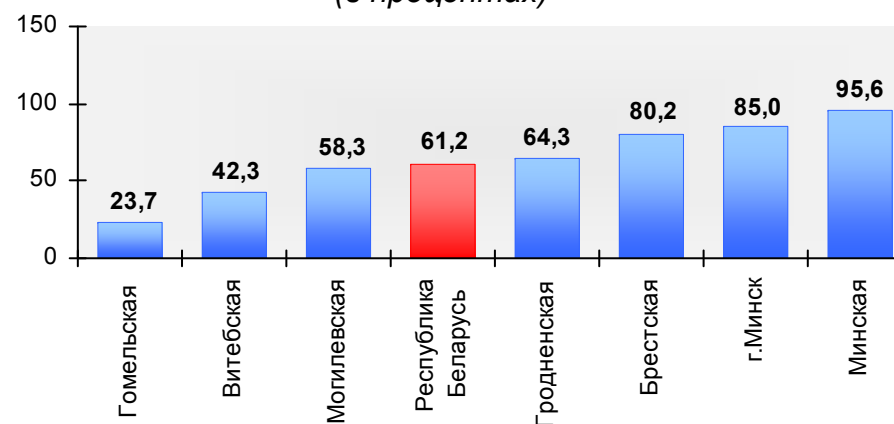
Соотношение запасов готовой продукции и среднемесячного объема производства в 2020-2021 гг.

(в процентах)



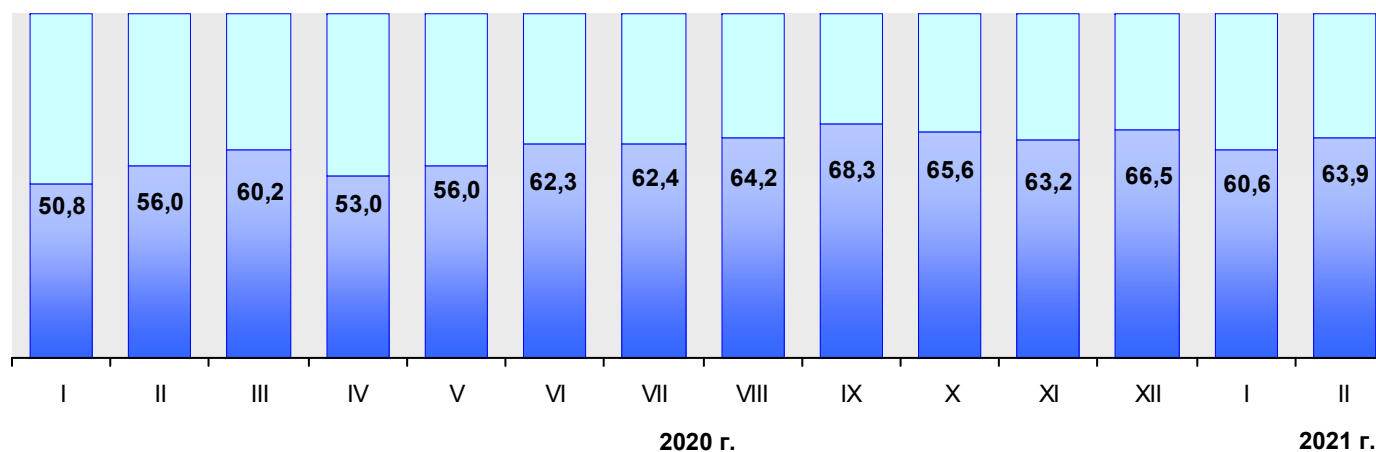
Соотношение запасов готовой продукции и среднемесячного объема производства по областям и г.Минску в I квартале 2021 г.

(в процентах)



Соотношение экспорта товаров и объема промышленного производства в 2020-2021 гг.

(в процентах; из расчета в белорусских рублях)

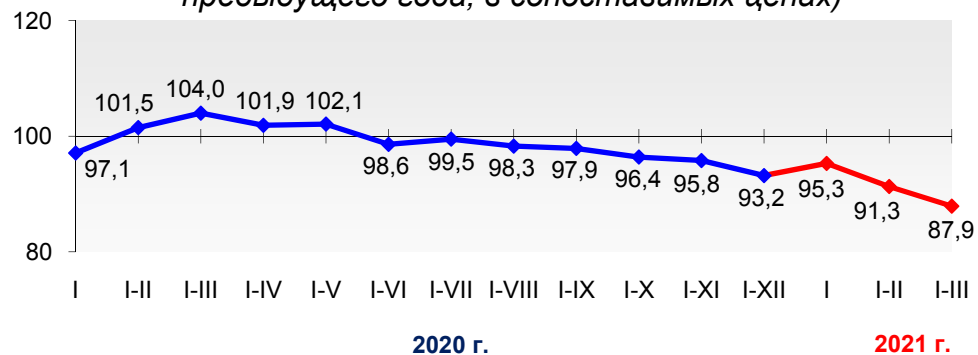


Соотношение экспорта товаров и объема промышленного производства

СТРОИТЕЛЬСТВО И ИНВЕСТИЦИИ В ОСНОВНОЙ КАПИТАЛ

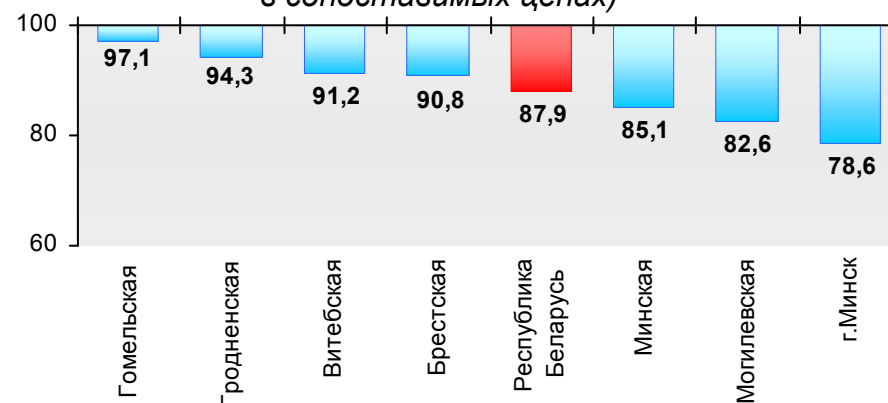
Инвестиции в основной капитал в 2020-2021 гг.

(в процентах к соответствующему периоду
предыдущего года; в сопоставимых ценах)

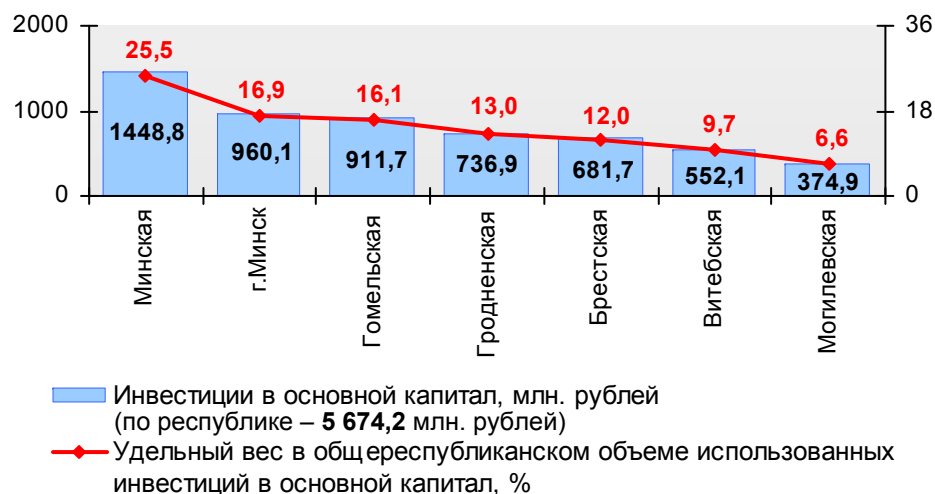


Индексы инвестиций в основной капитал в I квартале 2021 г.

(в процентах к I кварталу 2020 г.;
в сопоставимых ценах)

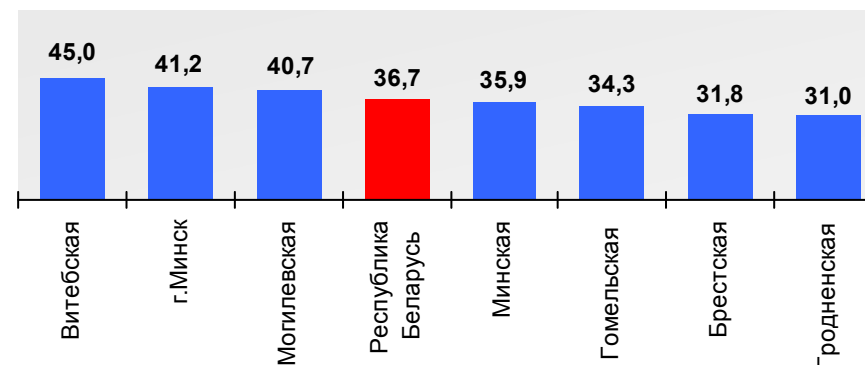


Объемы и удельный вес областей и г.Минска в общем объеме инвестиций в основной капитал в I квартале 2021 г.



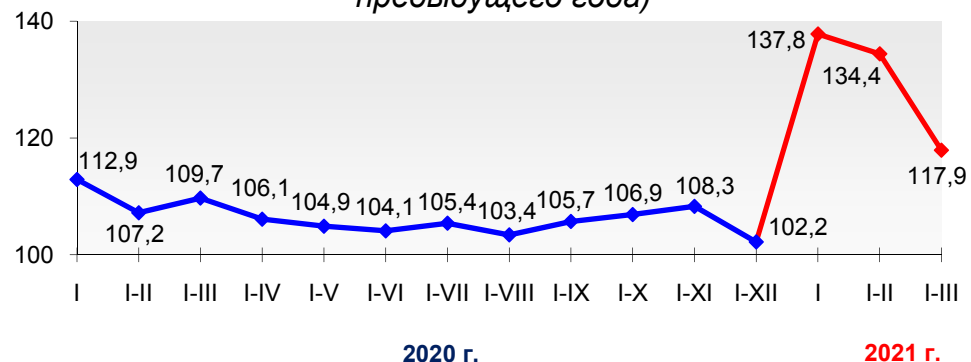
Удельный вес затрат на приобретение машин, оборудования, транспортных средств в I квартале 2021 г.

(в процентах к общему объему инвестиций)



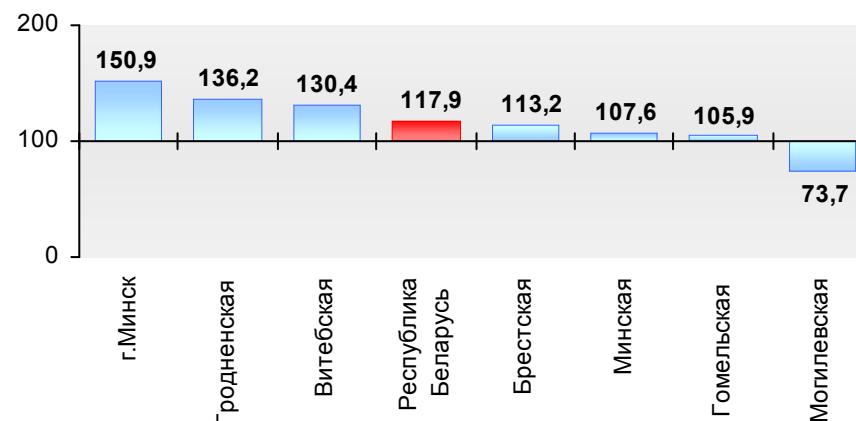
Ввод в эксплуатацию жилых домов в 2020-2021 гг.

(в процентах к соответствующему периоду
предыдущего года)



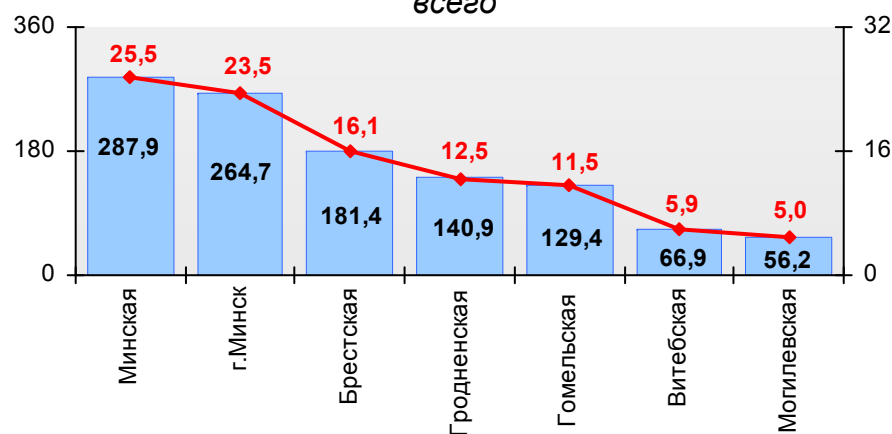
Индексы ввода в эксплуатацию жилых домов в I квартале 2021 г.

(в процентах к I кварталу 2020 г.)



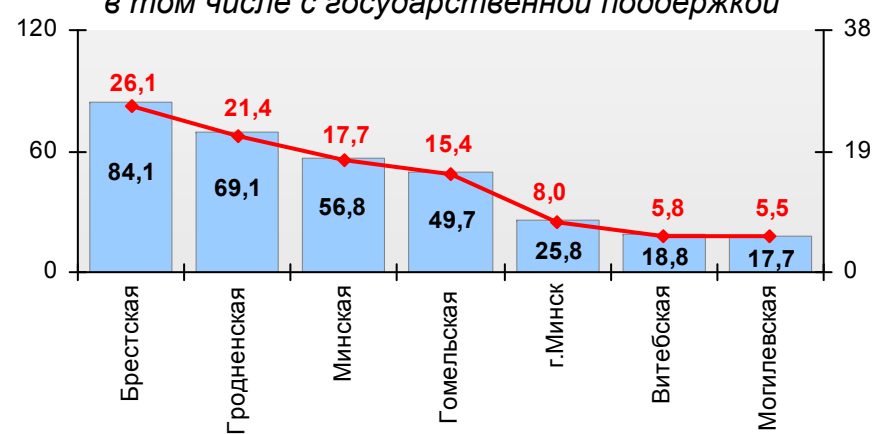
Ввод в эксплуатацию жилых домов в I квартале 2021 г.

всего



Ввод в эксплуатацию жилых домов, тыс. кв. метров
(по республике – 1 127,4 тыс. кв. метров)
Удельный вес в общем объеме ввода в эксплуатацию, %

в том числе с государственной поддержкой

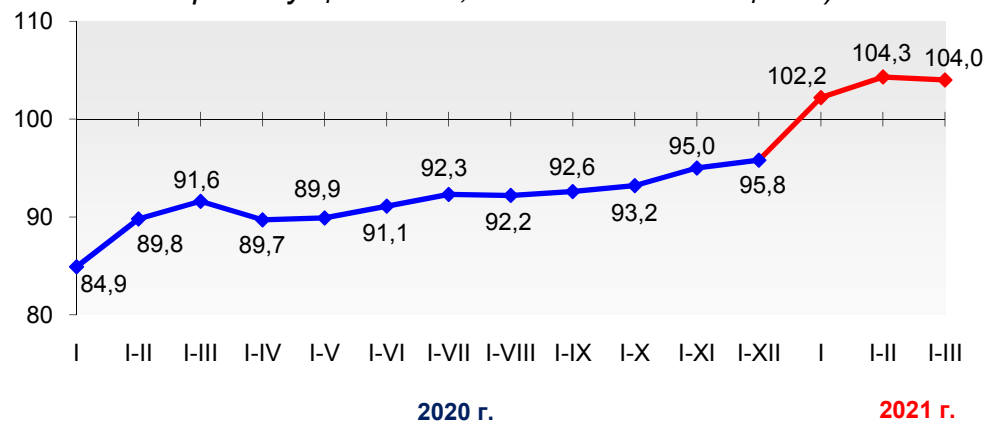


Ввод в эксплуатацию жилых домов, тыс. кв. метров
(по республике – 322 тыс. кв. метров)
Удельный вес в общем объеме ввода в эксплуатацию, %

ВНУТРЕННЯЯ ТОРГОВЛЯ

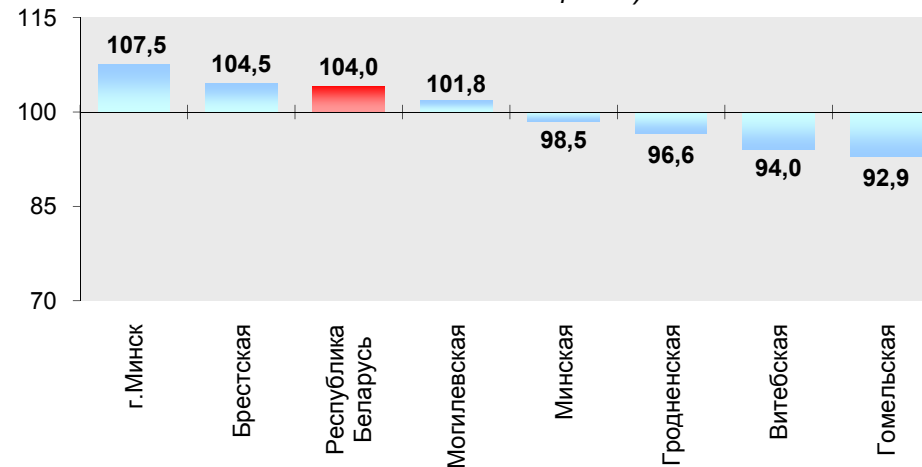
Оптовый товарооборот в 2020-2021 гг.

(в процентах к соответствующему периоду
предыдущего года; в сопоставимых ценах)

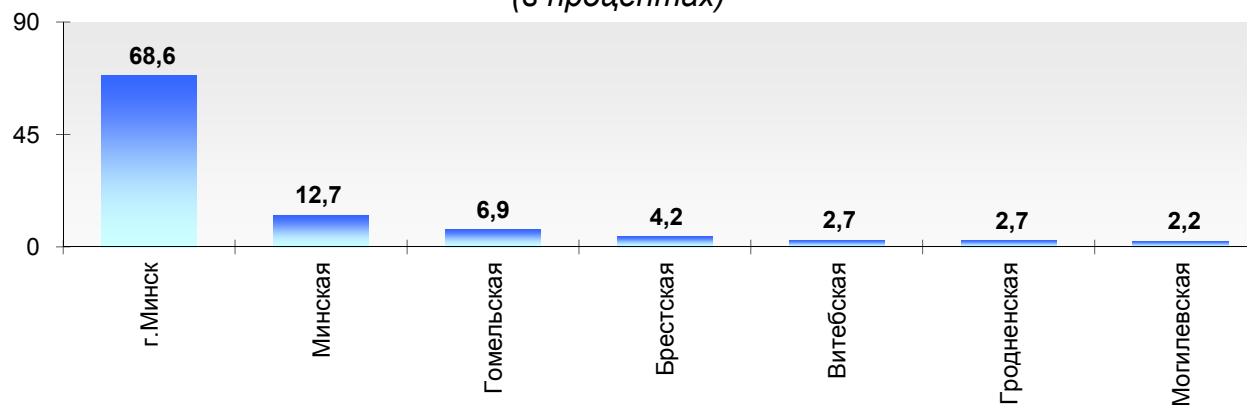


Оптовый товарооборот в I квартале 2021 г.

(в процентах к I кварталу 2020 г.;
в сопоставимых ценах)




Удельный вес областей и г.Минска в республиканском объеме оптового товарооборота в I квартале 2021 г. (в процентах)



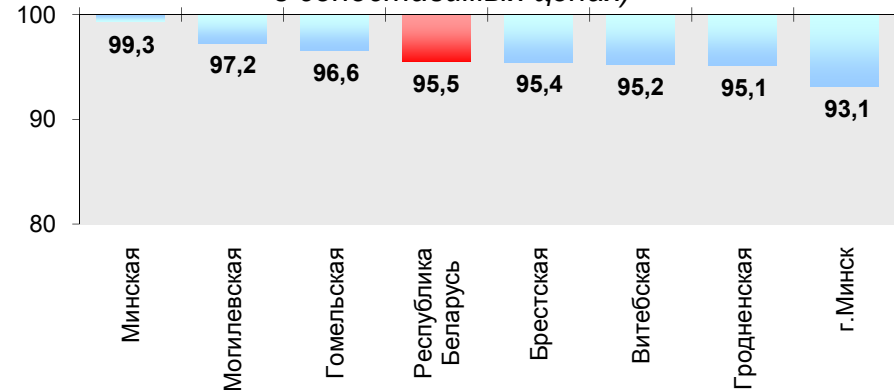
Розничный товарооборот в 2020-2021 гг.

(в процентах к соответствующему периоду
предыдущего года; в сопоставимых ценах)

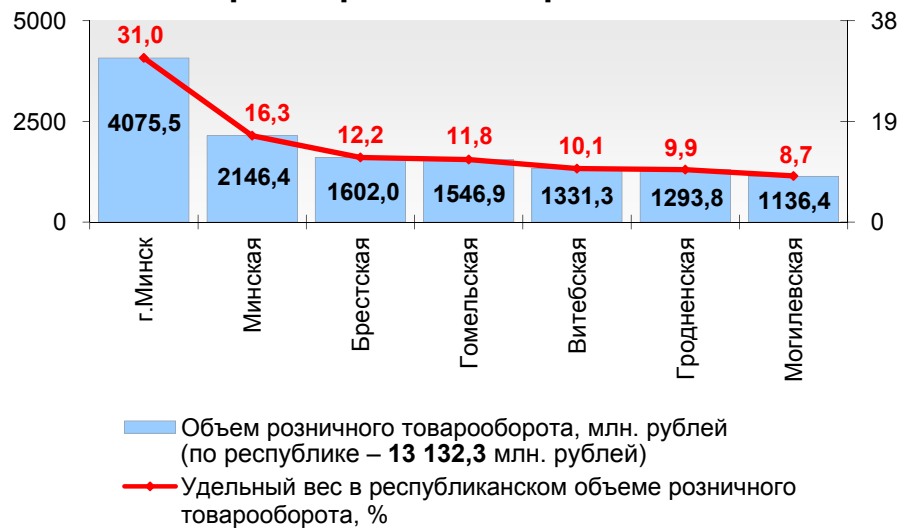


Розничный товарооборот в I квартале 2021 г.

(в процентах к I кварталу 2020 г.;
в сопоставимых ценах)

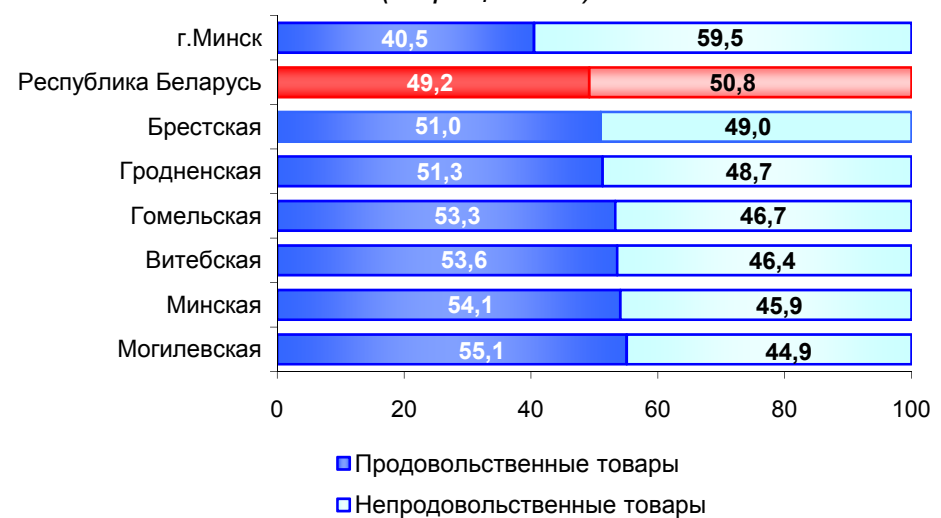


Объемы и удельный вес областей и г.Минска в республиканском объеме розничного товарооборота в I квартале 2021 г.



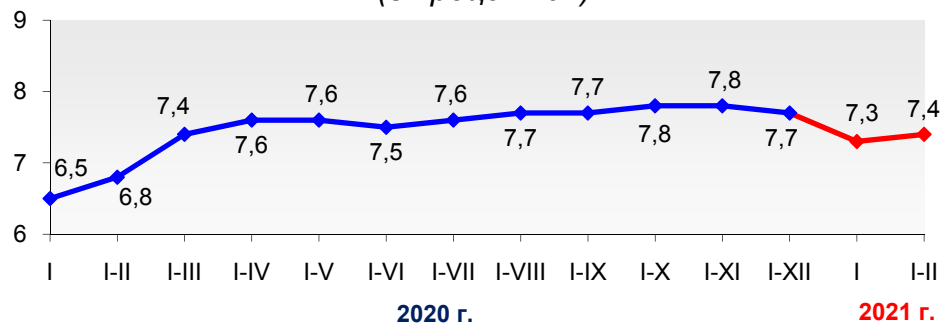
Структура розничного товарооборота в I квартале 2021 г.

(в процентах)

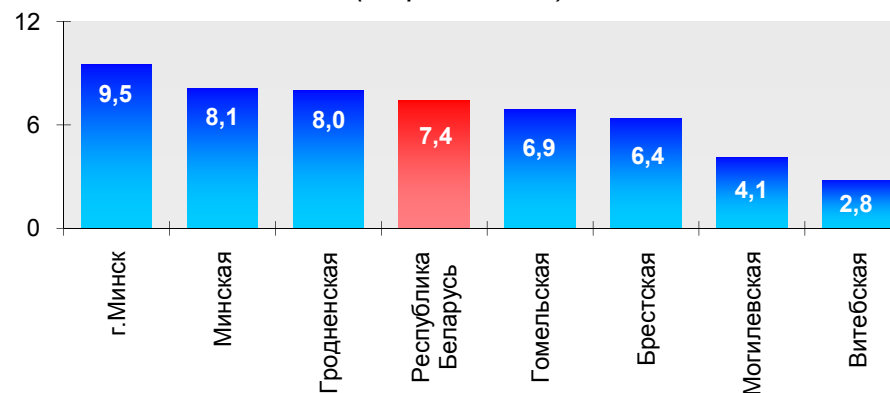


ФИНАНСЫ ОРГАНИЗАЦИЙ¹⁾

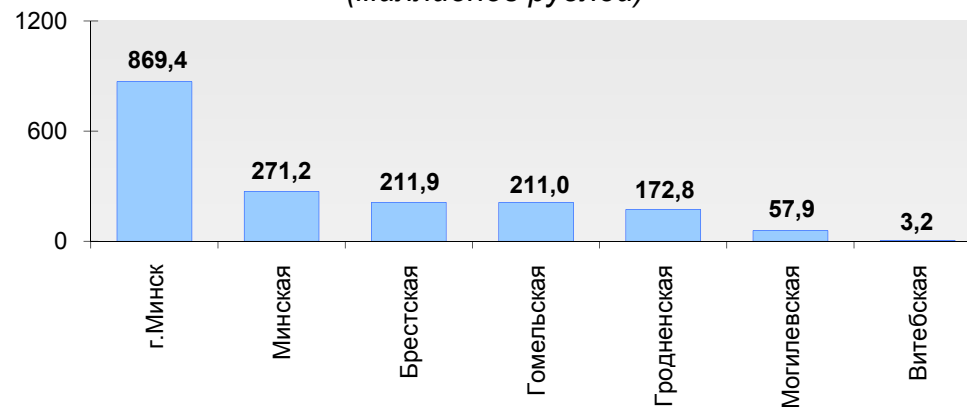
**Рентабельность продаж
в 2020-2021 гг.
(в процентах)**



**Рентабельность продаж по областям и г.Минску
в январе-феврале 2021 г.
(в процентах)**



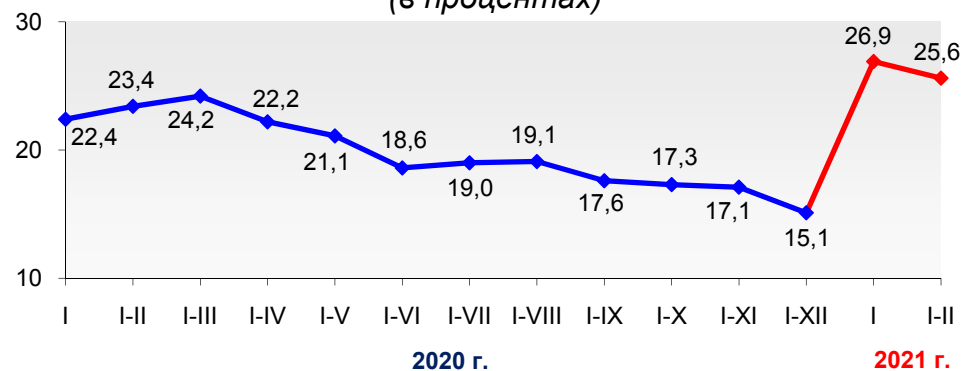
**Чистая прибыль
в январе-феврале 2021 г.
(миллионов рублей)**



¹⁾ Здесь и далее финансовые результаты приведены без учета банков, небанковских кредитно-финансовых организаций, ОАО «Банк развития Республики Беларусь», бюджетных организаций, страховых организаций, микроорганизаций и малых организаций без ведомственной подчиненности.

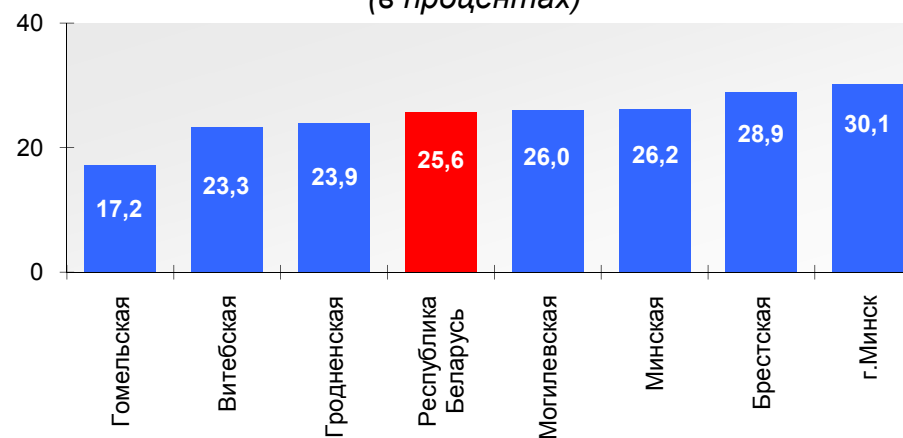
**Удельный вес убыточных организаций
в общем количестве организаций
в 2020-2021 гг.**

(в процентах)



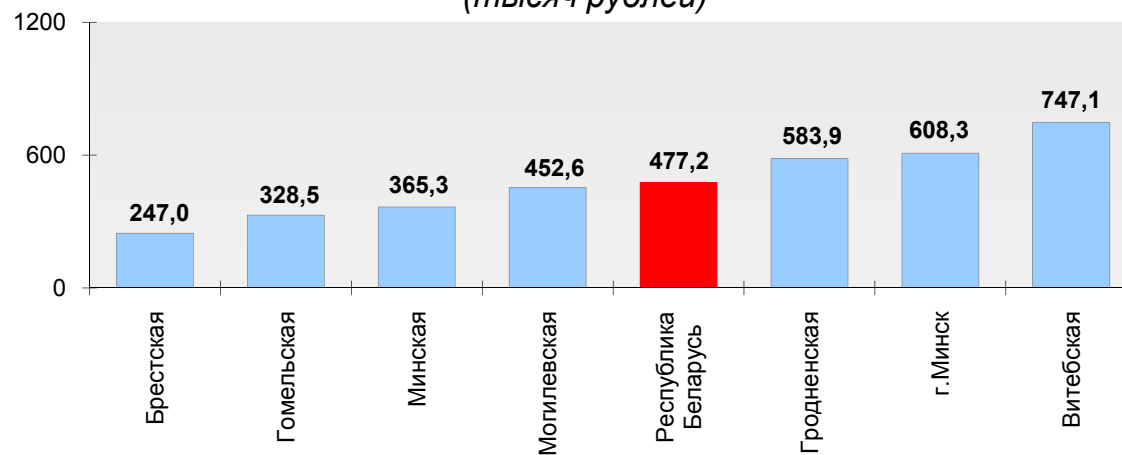
**Удельный вес убыточных организаций
в общем количестве организаций
по областям и г.Минску в январе-феврале 2021 г.**

(в процентах)



**Сумма чистого убытка в среднем на одну убыточную организацию
в январе-феврале 2021 г.**

(тысяч рублей)



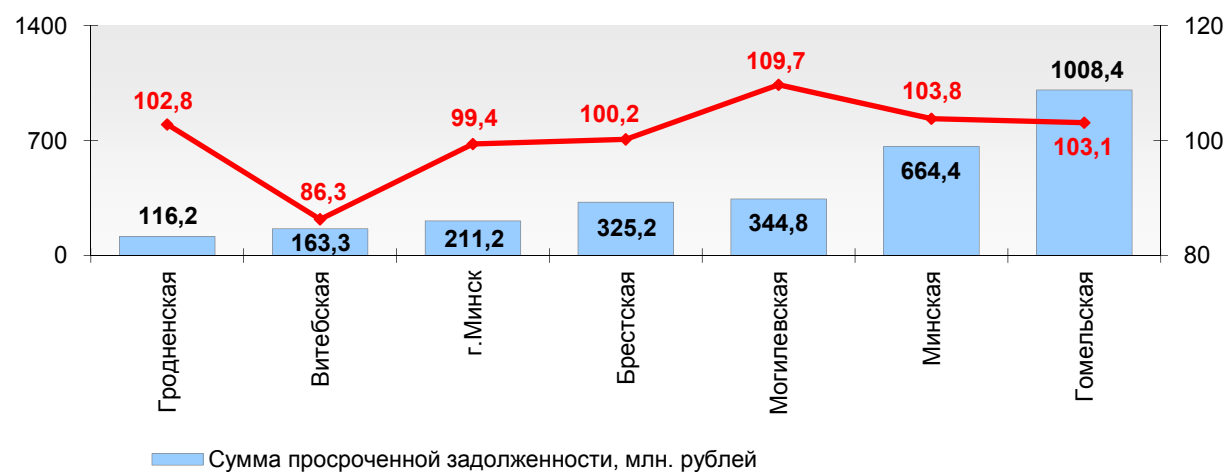
**Просроченная дебиторская задолженность
на 1 марта 2021 г.**



**Просроченная кредиторская задолженность
на 1 марта 2021 г.**



**Просроченная задолженность по кредитам и займам
на 1 марта 2021 г.**



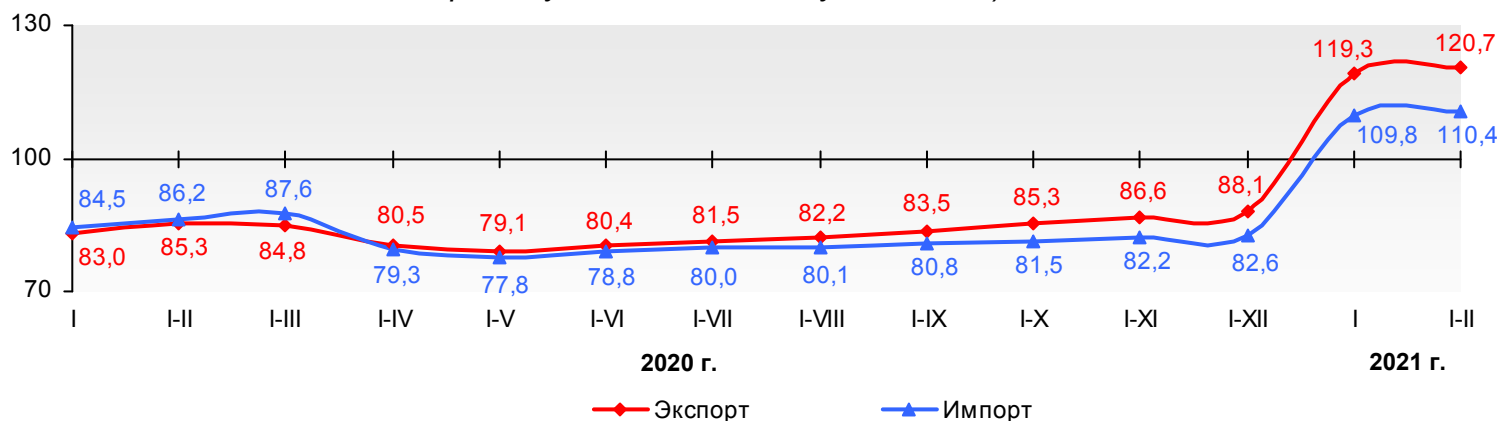
ВНЕШНЕЭКОНОМИЧЕСКАЯ ДЕЯТЕЛЬНОСТЬ

Внешняя торговля товарами

ВНЕШНЕЭКОНОМИЧЕСКАЯ ДЕЯТЕЛЬНОСТЬ

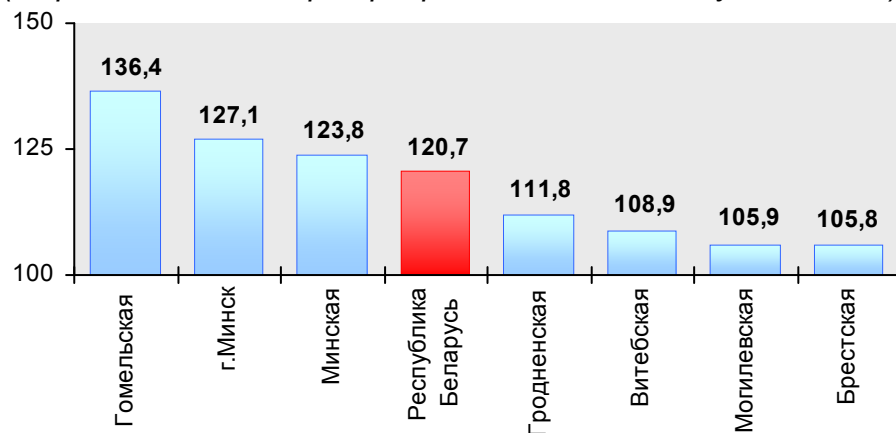
Экспорт и импорт товаров в 2020-2021 гг.

(в процентах к соответствующему периоду
предыдущего года; в текущих ценах)



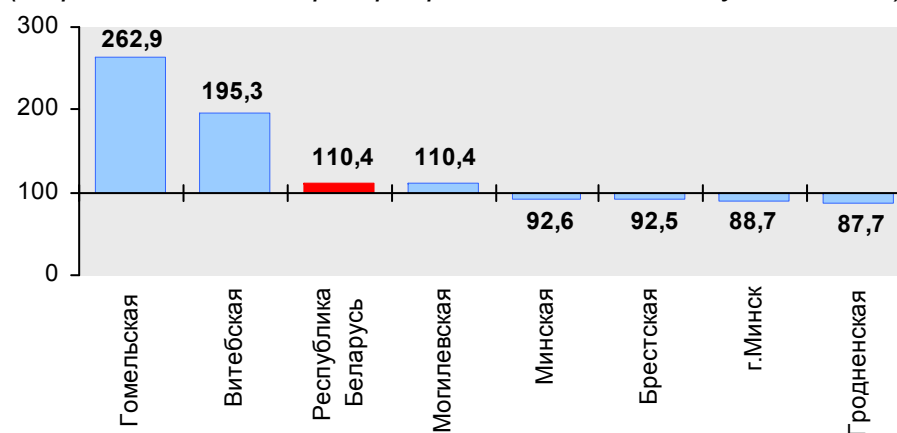
Экспорт товаров в январе-феврале 2021 г.

(в процентах к январю-февралю 2020 г.; в текущих ценах)



Импорт товаров в январе-феврале 2021 г.

(в процентах к январю-февралю 2020 г.; в текущих ценах)

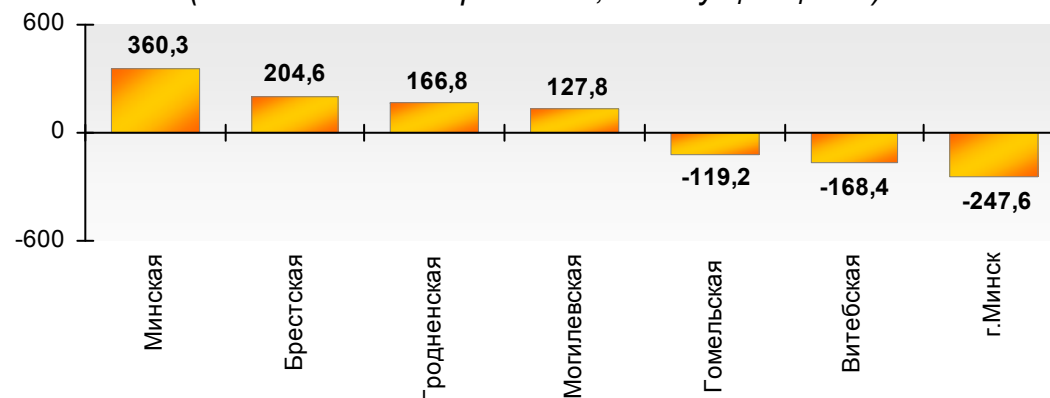


ВНЕШНЕЭКОНОМИЧЕСКАЯ ДЕЯТЕЛЬНОСТЬ

Внешняя торговля товарами

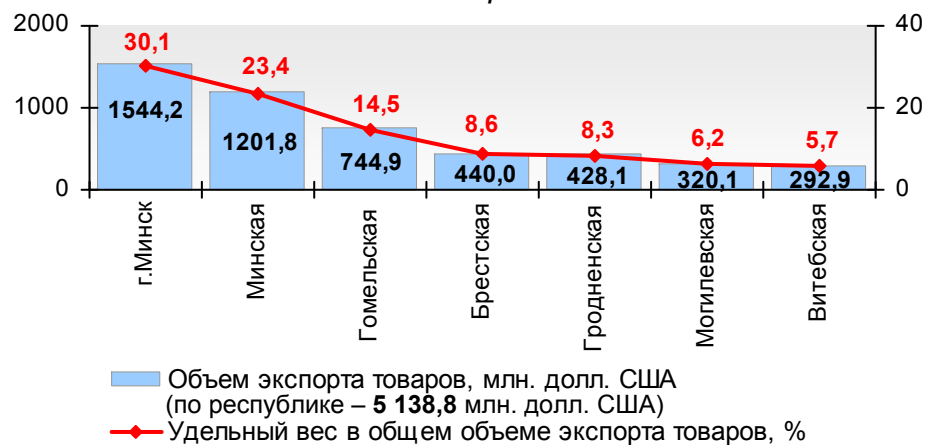
Сальдо внешней торговли товарами в январе-феврале 2021 г.

(миллионов долларов США; в текущих ценах)

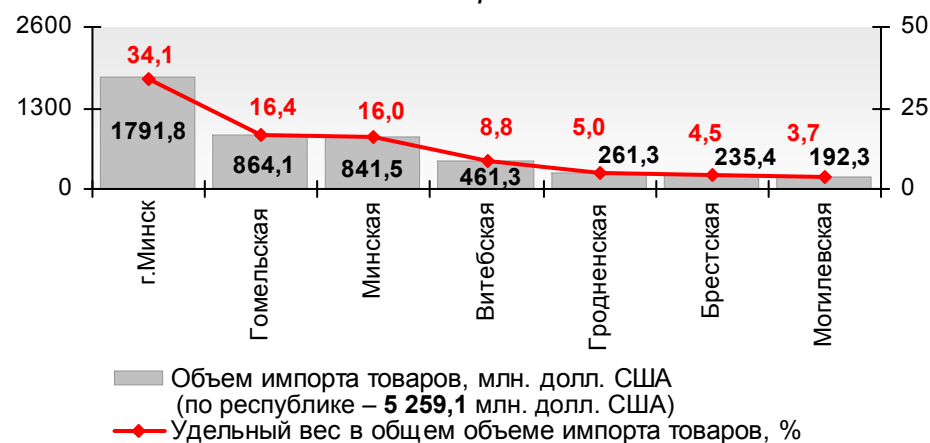


Объемы и удельный вес областей и г.Минска в общем объеме экспорта и импорта товаров в январе-феврале 2021 г.¹⁾

экспорт



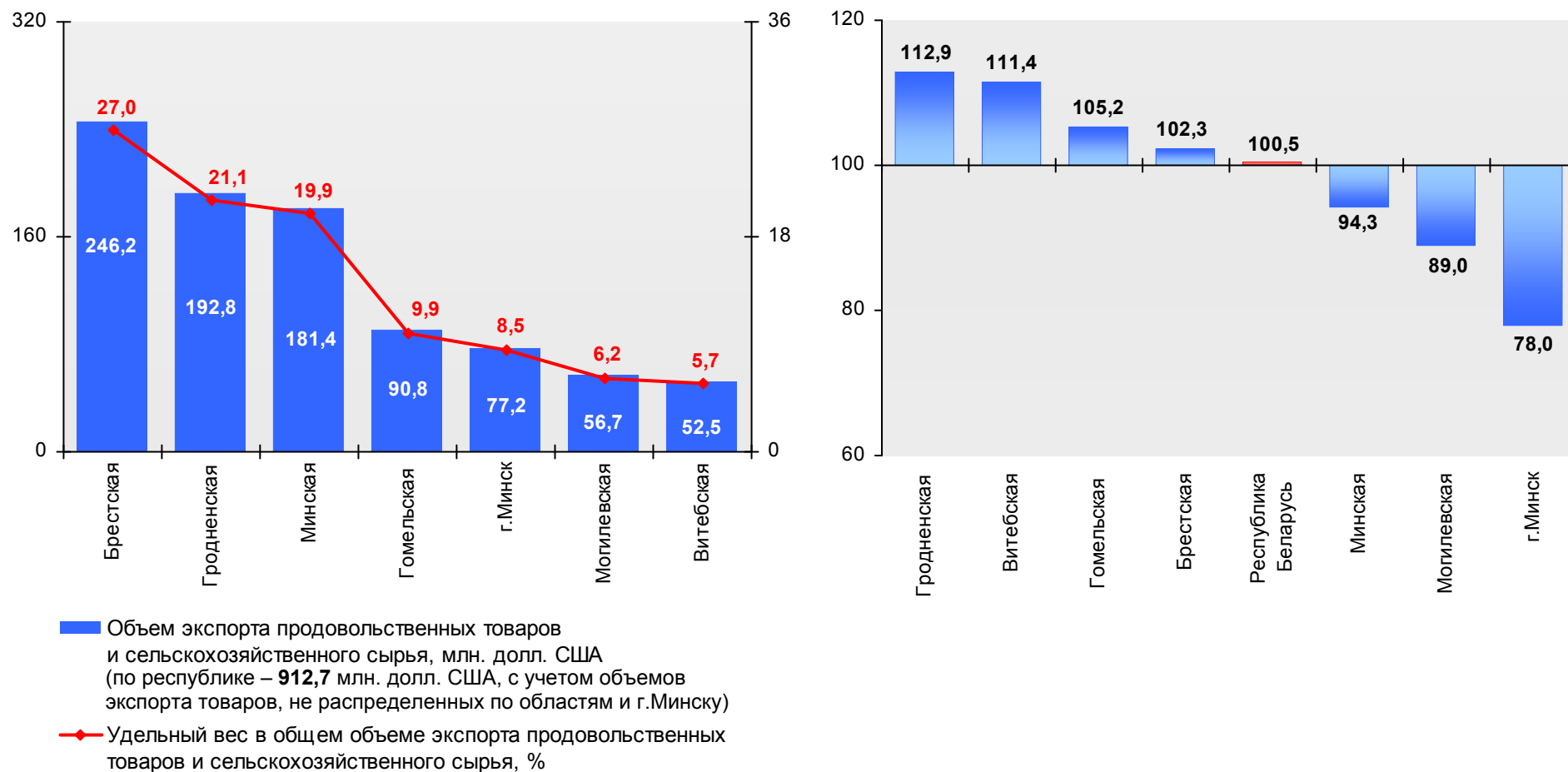
импорт



¹⁾ Расхождение суммы показателей экспорта и импорта товаров по областям и г.Минску с итоговыми показателями по Республике Беларусь в целом объясняется наличием объемов экспорта и импорта товаров, не распределенных по областям и г.Минску.

**Экспорт продовольственных товаров и сельскохозяйственного сырья
в январе-феврале 2021 г.**

(в процентах к январю-февралю 2020 г.)

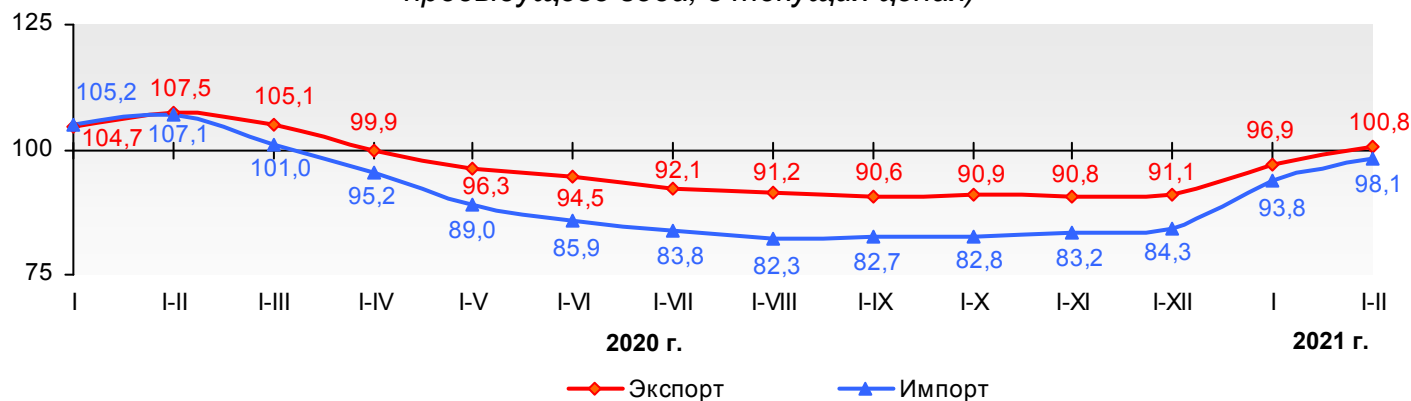


ВНЕШНЕЭКОНОМИЧЕСКАЯ ДЕЯТЕЛЬНОСТЬ

Внешняя торговля услугами

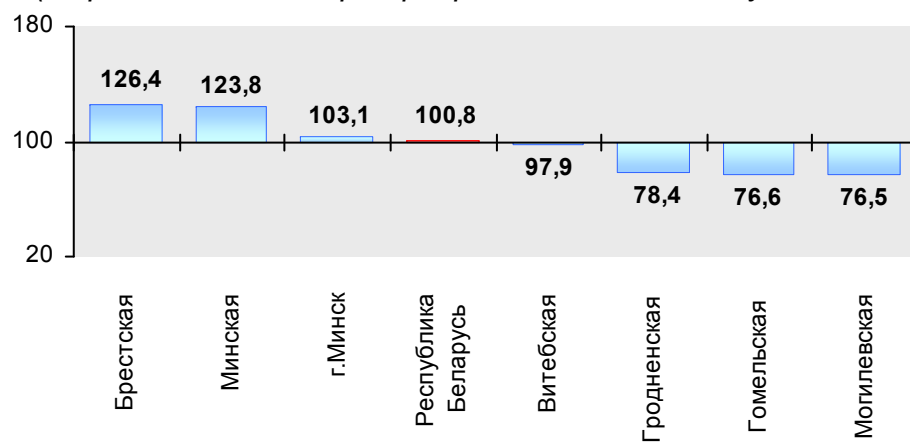
Экспорт и импорт услуг¹⁾ **в 2020-2021 гг.**

(в процентах к соответствующему периоду
предыдущего года; в текущих ценах)



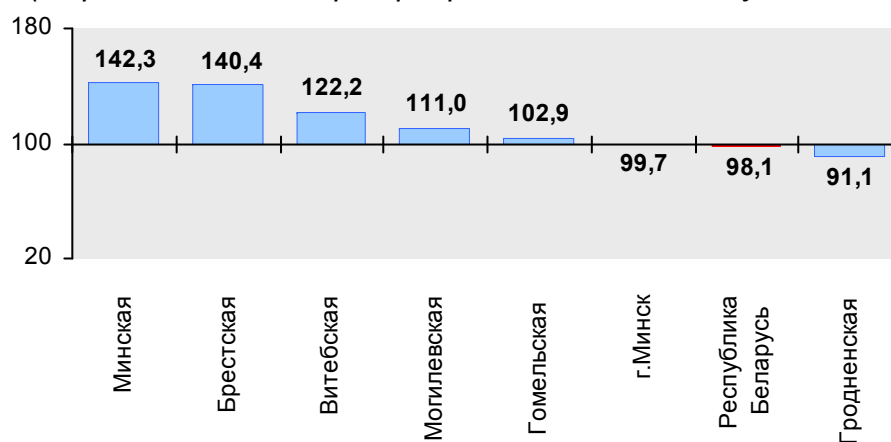
Экспорт услуг¹⁾ **в январе-феврале 2021 г.**

(в процентах к январю-февралю 2020 г.; в текущих ценах)



Импорт услуг¹⁾ **в январе-феврале 2021 г.**

(в процентах к январю-февралю 2020 г.; в текущих ценах)



¹⁾ Данные по Республике Беларусь приведены по методологии платежного баланса, по областям – по методологии статистики внешней торговли услугами.

ВНЕШНЕЭКОНОМИЧЕСКАЯ ДЕЯТЕЛЬНОСТЬ

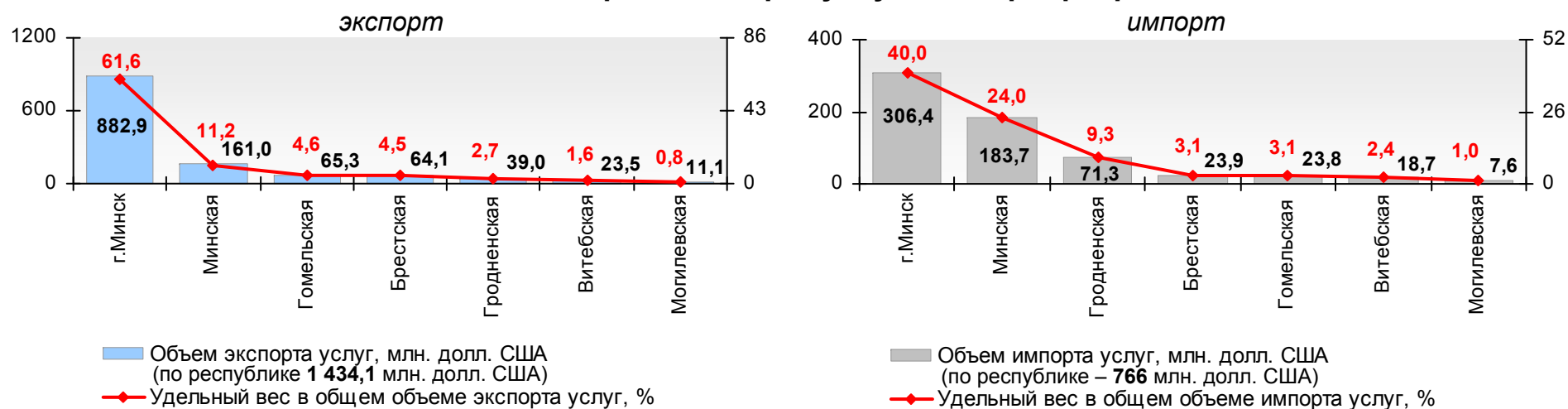
Внешняя торговля услугами

Сальдо внешней торговли услугами в январе-феврале 2021 г.

(миллионов долларов США; в текущих ценах)

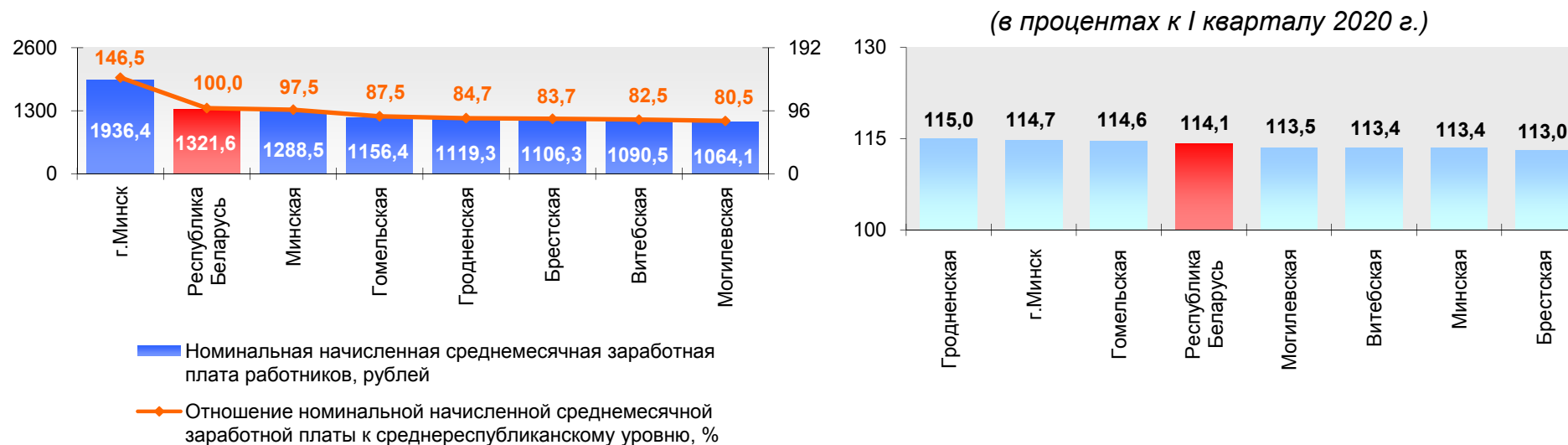
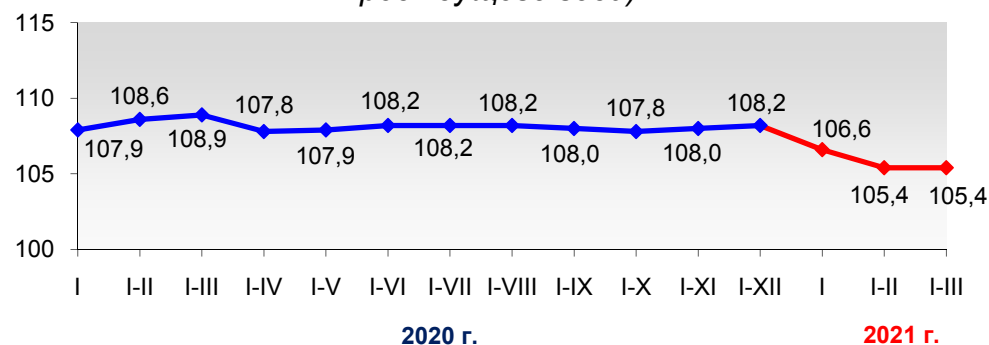


Объемы и удельный вес областей и г.Минска в общем объеме экспорта и импорта услуг в январе-феврале 2021 г.¹⁾

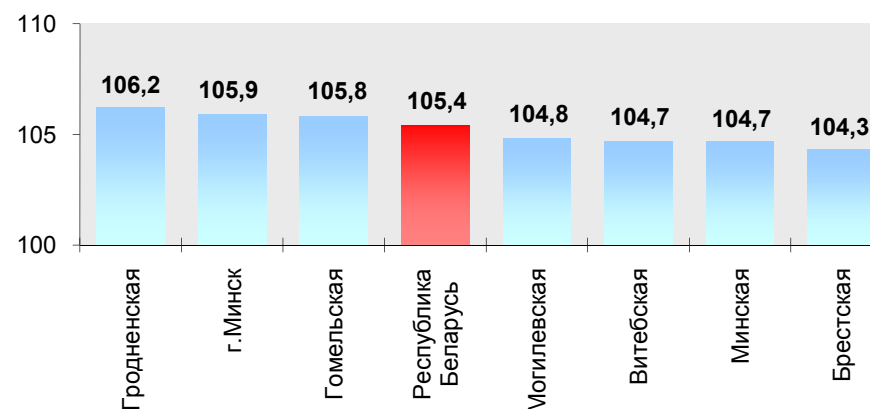


¹⁾ Данные по Республике Беларусь приведены по методологии платежного баланса, по областям – по методологии статистики внешней торговли услугами.

СТОИМОСТЬ РАБОЧЕЙ СИЛЫ

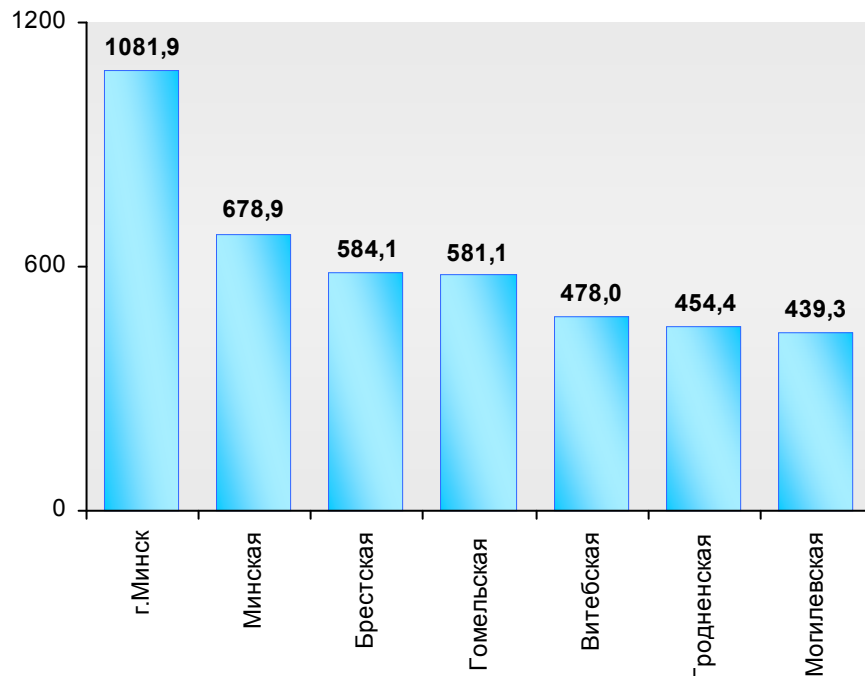
Номинальная начисленная среднемесячная заработная плата
в I квартале 2021 г.Реальная заработная плата
в 2020-2021 гг.(в процентах к соответствующему периоду
предыдущего года)Реальная заработная плата
в I квартале 2021 г.

(в процентах к I кварталу 2020 г.)



ТРУД

**Численность населения, занятого в экономике,
в январе-феврале 2021 г.**
(тысяч человек)



**Численность безработных, зарегистрированных
в органах по труду, занятости и социальной
защите, и уровень зарегистрированной
безработицы на конец марта 2021 г.**
(по данным Минтруда и соцзащиты)

